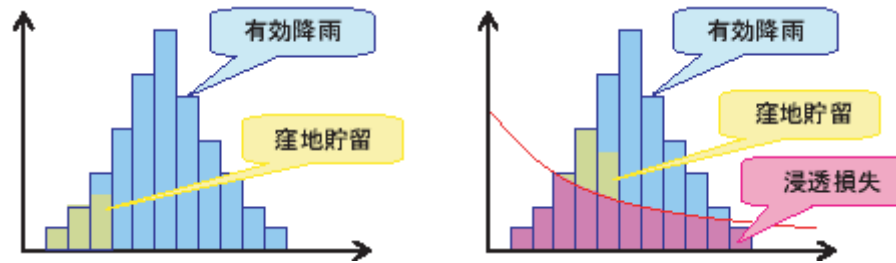
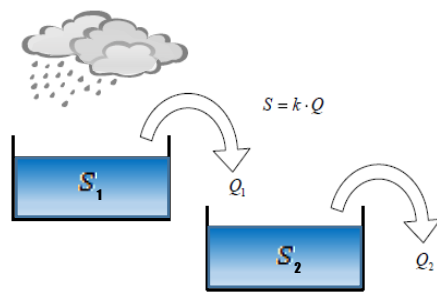


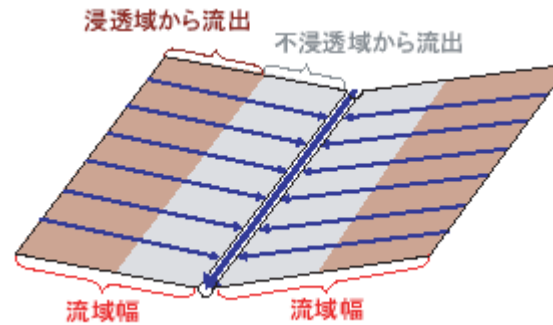
地表面の流出計算 【下水道シミュレーション】



有効降雨の概念



二重線形貯留法の概念 (InfoWorks ICM)



非線形貯留法の概念 (xpswmm)

■ 特徴

- 有効降雨モデル
- 二重線形貯留法 (InfoWorks ICM)
- 非線形貯留法 (xpswmm)
- 降雨～地表面～マンホールへの流出計算

■ その他

- ・ 全降雨量から、損失降雨を差し引いた雨量（有効降雨）を用い、地表面の流出量を算定する。
- ・ 地表面からの流出は、二重線形貯留法や非線形貯留法等により解析を行う。

■ 備考